



التاريخ : 08 نوفمبر 2022

رقم المرجع : FTIC/C/021/2022

دولة الكويت

المحترمين ،،،

السادة / شركة بورصة الكويت – دولة الكويت

السلام عليكم ورحمة الله وبركاته ،،،

الموضوع : نتائج اجتماع مجلس ادارة الشركة الأولى للتأمين التكافلي

بالإشارة إلى الموضوع أعلاه، والتزاماً بتعليمات هيئة أسواق المال – دولة الكويت الواردة في اللائحة التنفيذية للقانون رقم 7 لسنة 2010 بشأن إنشاء هيئة أسواق المال وتنظيم الأوراق المالية وتعديلاته، والكتاب العاشر (الإفصاح والشفافية) الإفصاح عن المعلومات الجوهرية،

نحيطكم علماً بأن مجلس إدارة الشركة الأولى للتأمين التكافلي قد اجتمع اليوم الثلاثاء 8 نوفمبر 2022 الساعة 01:00 ظهراً ، وقد ناقشة واعتمد مسودة البيانات المالية المرحلية وتقرير المراجعة للشركة عن الفترة المالية المنتهية في 2022/09/30.

وتفضلوا بقبول فائق التقدير والإحترام،،،

رئيس مجلس الإدارة

عبدالله عبدالرزاق العصفور



المرفقات:

- نسخة لهيئة أسواق المال – دولة الكويت.
- نموذج رقم (11) - نموذج الإفصاح عن المعلومات الجوهرية.



ملحق رقم (11)

نموذج الإفصاح عن المعلومات الجوهرية

التاريخ	اسم الشركة المدرجة	المعلومة الجوهرية	أثر المعلومة الجوهرية على المركز المالي للشركة
08/11/2022	الشركة الأولى للتأمين التكافلي ش.م.ك.ع	نحيطكم علماً بأن مجلس إدارة الشركة الأولى للتأمين التكافلي قد اجتمع اليوم الثلاثاء 8 نوفمبر 2022 الساعة 01:00 ظهراً ، وقد ناقشة واعتمد مسودة البيانات المالية المرحلية وتقرير المراجعة للشركة عن الفترة المالية المنتهية في 2022/09/30.	-

يتم ذكر الأثر على المركز المالي في حال كانت المعلومة الجوهرية قابلة لقياس ذلك الأثر، ويستثنى الأثر المالي الناتج عن المناقصات والممارسات وما يشبهها من عقود. إذا قامت شركة مدرجة من ضمن مجموعة بالإفصاح عن معلومة جوهرية تخصها ولها انعكاس مؤثر على باقي الشركات المدرجة من ضمن المجموعة، فإن واجب الإفصاح على باقي الشركات المدرجة ذات العلاقة يقتصر على ذكر المعلومة والأثر المالي المترتب على تلك الشركة بعينها.



عل

Company Name	اسم الشركة
First Takaful Insurance Co.	الشركة الأولى للتأمين التكافلي

Select from the list	2022-09-30	اختر من القائمة
----------------------	------------	-----------------

Board of Directors Meeting Date	2022-11-08	تاريخ اجتماع مجلس الإدارة
---------------------------------	------------	---------------------------

Required Documents	المستندات الواجب إرفاقها بالنموذج
Approved financial statements. Approved auditor's report This form shall not be deemed to be complete unless the documents mentioned above are provided	نسخة من البيانات المالية المعتمدة نسخة من تقرير مراقب الحسابات المعتمد لا يعتبر هذا النموذج مكتملاً ما لم يتم إرفاق هذه المستندات

التغيير (%)	فترة التسعة أشهر المقارنة	فترة التسعة أشهر الحالية	البيان
Change (%)	Nine Month Comparat Period	Nine Month Current Period	Statement
	2021-09-30	2022-09-30	
% 153.53	(22,070)	11,814	صافي الربح (الخسارة) الخاص بمساهمي الشركة الأم Net Profit (Loss) represents the amount attributable to the owners of the parent Company
% 152.38	(0.21)	0.11	ربحية (خسارة) السهم الأساسية والمخففة Basic & Diluted Earnings per Share
% 99.89	155,235	310,308	الموجودات المتداولة Current Assets
% (4.42)	12,717,346	12,154,758	إجمالي الموجودات Total Assets
% 50.06	261,325	392,155	المطلوبات المتداولة Current Liabilities
% (15.53)	4,739,632	4,003,487	إجمالي المطلوبات Total Liabilities
% 2.17	7,977,714	8,151,271	إجمالي حقوق الملكية الخاصة بمساهمي الشركة الأم Total Equity attributable to the owners of the Parent Company
% 100.25	81,380	162,967	إجمالي الإيرادات التشغيلية Total Operating Revenue
% 153.53	(22,070)	11,814	صافي الربح (الخسارة) التشغيلية Net Operating Profit (Loss)
% (3.51)	%(30.16)	%(29.10)	الخسائر المتراكمة / رأس المال المدفوع Accumulated Loss / Paid-Up Share Capital

التغيير (%)	الربع الثالث المقارن	الربع الثالث الحالي	البيان Statement
Change (%)	Third quarter Comparative Period	Third quarter Current Period	
	2021-09-30	2022-09-30	
% 872.26	(9,372)	72,377	صافي الربح (الخسارة) الخاص بمساهمي الشركة الأم Net Profit (Loss) represents the amount attributable to the owners of the parent Company
% 855.55	(0.09)	0.68	ربحية (خسارة) السهم الأساسية والمخفضة Basic & Diluted Earnings per Share
% 389.12	27,425	134,141	إجمالي الإيرادات التشغيلية Total Operating Revenue
% 872.26	(9,372)	72,377	صافي الربح (الخسارة) التشغيلية Net Operating Profit (Loss)

• Not Applicable for first Quarter

• لا ينطبق على الربع الأول

Increase/Decrease in Net Profit (Loss) is due to	سبب ارتفاع/انخفاض صافي الربح (الخسارة)
<p>The increasing in profits is due to:</p> <ul style="list-style-type: none"> - Profits from disposal of Investment property. - Profits from Other Income. 	<p>يعود سبب الارتفاع في الأرباح :</p> <ul style="list-style-type: none"> - تسجيل أرباح من بيع استثمار عقاري - تسجيل أرباح من إيرادات أخرى

Total Revenue realized from dealing with related parties (value, KWD)	110,000	بلغ إجمالي الإيرادات من التعاملات مع الأطراف ذات الصلة (المبلغ د.ك.)
Total Expenditures incurred from dealing with related parties (value, KWD)	57,000	بلغ إجمالي المصروفات من التعاملات مع الأطراف ذات الصلة (المبلغ د.ك.)



Auditor Opinion			رأي مراقب الحسابات
1.	Unqualified Opinion	<input checked="" type="checkbox"/>	1. رأي غير متحفظ
2.	Qualified Opinion	<input type="checkbox"/>	2. رأي متحفظ
3.	Disclaimer of Opinion	<input type="checkbox"/>	3. عدم إبداء الرأي
4.	Adverse Opinion	<input type="checkbox"/>	4. رأي معاكس

In the event of selecting item No. 2, 3 or 4, the following table must be filled out, and this form is not considered complete unless it is filled.

بحال اختيار بند رقم 2 أو 3 أو 4 يجب تعبئة الجدول التالي، ولا يعتبر هذا النموذج مكتملاً ما لم يتم تعبئته

	نص رأي مراقب الحسابات كما ورد في التقرير
	شرح تفصيلي بالحالة التي استدعت مراقب الحسابات لإبداء الرأي
	الخطوات التي ستقوم بها الشركة لمعالجة ما ورد في رأي مراقب الحسابات
	الجدول الزمني لتنفيذ الخطوات لمعالجة ما ورد في رأي مراقب الحسابات

Corporate Actions		استحقاقات الأسهم (الإجراءات المؤسسية)	
النسبة	القيمة		
-	لا يوجد Nil		توزيعات نقدية Cash Dividends
-	لا يوجد Nil		توزيعات أسهم منحة Bonus Share
-	لا يوجد Nil		توزيعات أخرى Other Dividend
-	✓		عدم توزيع أرباح No Dividends
-	لا يوجد Nil	علاوة الإصدار Issue Premium	لا يوجد Nil
			زيادة رأس المال Capital Increase
-	لا يوجد Nil		تخفيض رأس المال Capital Decrease

ختم الشركة Company Seal	التوقيع Signature	المسمى الوظيفي Title	الاسم Name
		رئيس مجلس الإدارة	عبدالله عبد الرزاق العصفور

تقرير مراجعة المعلومات المالية المرحلية المكثفة المراجعة

إلى السادة أعضاء مجلس إدارة
الشركة الأولى للتأمين التكافلي - ش.م.ك.ع
الكويت

مقدمة

قمنا بمراجعة بيان المركز المالي المرحلي المكثف المجمع المرفق للشركة الأولى للتأمين التكافلي - ش.م.ك.ع ("الشركة الأم") والشركة التابعة لها (يشار إليهما مجتمعين بـ "المجموعة") كما في 30 سبتمبر 2022 والبيانات المرحلية المكثفة المراجعة المتعلقة به للأرباح أو الخسائر والأرباح أو الخسائر والدخل الشامل الآخر لفترتي الثلاثة والتسعة أشهر المنتهية في ذلك التاريخ، وبيانات التغيرات في حقوق الملكية والتدفقات النقدية لفترة التسعة أشهر المنتهية في ذلك التاريخ. إن الإدارة هي الجهة المسؤولة عن إعداد وعرض تلك المعلومات المالية المرحلية المكثفة المراجعة وفقاً لمعيار المحاسبة الدولي رقم 34 "التقارير المالية المرحلية". إن مسؤوليتنا هي أن نعبر عن استنتاجنا حول تلك المعلومات المالية المرحلية المكثفة المراجعة استناداً إلى مراجعتنا.

نطاق المراجعة

لقد قمنا بمراجعتنا وفقاً للمعيار الدولي المطبق على مهام المراجعة 2410 "مراجعة المعلومات المالية المرحلية من قبل مراقب الحسابات المستقل للمنشأة". تتضمن مراجعة المعلومات المالية المرحلية، بصفة رئيسية، توجيه الاستفسارات إلى الموظفين المسؤولين عن الأمور المالية والمحاسبية وتطبيق إجراءات المراجعة التحليلية وإجراءات المراجعة الأخرى. إن نطاق المراجعة يقل بشكل جوهري عن التدقيق وفقاً للمعايير الدولية للتدقيق، وبالتالي لا يمكننا من الحصول على تأكيدات حول كافة الأمور الجوهرية والتي يمكن تحديدها من خلال التدقيق. لذلك فإننا لا نبدى رأياً يتعلق بالتدقيق.

الاستنتاج

استناداً إلى مراجعتنا، لم يرد لعلمنا ما يجعلنا نعتقد بأن المعلومات المالية المرحلية المكثفة المراجعة المرفقة لم يتم إعدادها من كافة النواحي المادية وفقاً لمعيار المحاسبة الدولي رقم 34 "التقارير المالية المرحلية".

تقرير المراجعة حول المتطلبات القانونية والتشريعات الأخرى

استناداً إلى مراجعتنا، فإن المعلومات المالية المرحلية المكثفة المراجعة متفقة مع دفاتر الشركة الأم. وأنه حسبما وصل إليه علمنا واعتقادنا، لم تحدث أية مخالفات لقانون الشركات رقم 1 لسنة 2016 ولانحته التنفيذية أو لعقد التأسيس والنظام الأساسي للشركة الأم والتعديلات اللاحقة لهم خلال فترة التسعة أشهر المنتهية في 30 سبتمبر 2022 على وجه قد يكون له تأثيراً مادياً على نشاط الشركة الأم أو مركزها المالي باستثناء ما تم الإفصاح عنه في إيضاح رقم 7 حول المعلومات المالية المرحلية المكثفة المراجعة.

نبين أيضاً أنه، حسبما وصل إليه علمنا واعتقادنا، لم تحدث أية مخالفات لأحكام القانون رقم 7 لسنة 2010 في شأن هيئة أسواق المال والتعليمات المتعلقة به خلال فترة التسعة أشهر المنتهية في 30 سبتمبر 2022 على وجه قد يكون له تأثيراً مادياً على نشاط الشركة الأم أو مركزها المالي.

عبداللطيف محمد العياني (CPA)

(مراقب مرخص رقم 94 فئة أ)

جرانت ثورنتون - القطامي والعيان وشركاهم

الكويت

8 نوفمبر 2022

بيان الأرباح أو الخسائر المرحلي المكثف المجمع

التسعة أشهر المنتهية في		الثلاثة أشهر المنتهية في		إيضاح
30 سبتمبر 2021 (غير مدقق) د.ك	30 سبتمبر 2022 (غير مدققة) د.ك	30 سبتمبر 2021 (غير مدقق) د.ك	30 سبتمبر 2022 (غير مدققة) د.ك	
				الإيرادات
101,954	28,826	47,999	-	7 إيرادات التأجير
(20,574)	23,532	(20,574)	23,532	7 أرباح/ (خسائر) من بيع عقار استثماري
-	110,609	-	110,609	11 إيرادات أخرى
81,380	162,967	27,425	134,141	
				المصاريف والأعباء الأخرى
(103,450)	(143,512)	(36,797)	(54,123)	مصاريف عمومية وإدارية
-	(7,213)	-	(7,213)	8 خسائر من بيع أصول محتفظ بها للبيع
(103,450)	(150,725)	(36,797)	(61,336)	
(22,070)	12,242	(9,372)	72,805	أرباح/ (خسائر) الفترة قبل مخصص ضريبة دعم العمالة الوطنية ومخصص الزكاة
-	(306)	-	(306)	ضريبة دعم العمالة الوطنية
-	(122)	-	(122)	زكاة
(22,070)	11,814	(9,372)	72,377	أرباح/ (خسائر) الفترة
				5 ربحية/ (خسارة) السهم الأساسية والمخفضة المخصصة لمالكي الشركة الأم (فلس)
(0.21) فلس	0.11 فلس	(0.09) فلس	0.68 فلس	

إن الإيضاحات المبينة في الصفحات من 7 إلى 19 تشكل جزءاً لا يتجزأ من هذه المعلومات المالية المرحلية المكثفة المجمعة.

بيان الأرباح أو الخسائر والدخل الشامل الآخر المرحلي المكثف المجمع

التسعة أشهر المنتهية في		الثلاثة أشهر المنتهية في		إيضاح
30 سبتمبر 2021 (غير مدقق) دك	30 سبتمبر 2022 (غير مدققة) دك	30 سبتمبر 2021 (غير مدقق) دك	30 سبتمبر 2022 (غير مدققة) دك	
(22,070)	11,814	(9,372)	72,377	أرباح/ (خسائر) الفترة
الدخل الشامل الآخر:				
ينود لن يتم إعادة تصنيفها إلى بيان الأرباح أو الخسائر في فترات لاحقة:				
-	75,259	-	-	6 - التغيير في القيمة العادلة للاستثمارات بالقيمة العادلة من خلال الدخل الشامل الآخر
-	75,259	-	-	إجمالي الدخل الشامل الآخر
(22,070)	87,073	(9,372)	72,377	إجمالي الدخل/(الخسارة) الشاملة للفترة

إن الإيضاحات المبينة في الصفحات من 7 إلى 19 تشكل جزءاً لا يتجزأ من هذه المعلومات المالية المرحلية المكثفة المجمعة.

بيان المركز المالي المرحلي المكثف المجمع

30 سبتمبر 2021 (غير مدققة) د.ك	31 ديسمبر 2021 (مدققة) د.ك	30 سبتمبر 2022 (غير مدققة) د.ك	إيضاح	
الأصول				
6,071	6,077	4,297		أرصدة لدى البنوك
-	-	339,000		وديعة بنكية طويلة الأجل
720,001	720,001	720,001		استثمار في شركة زميلة
2	4,799,030	4,079,650	6	استثمارات بالقيمة العادلة من خلال الدخل الشامل الآخر
3,485,416	3,668,304	2,605,743	7	عقارات استثمارية
-	-	543,636	8	الأصول المحتفظ بها للبيع
4,993,775	-	-		دفعة مقدما لاستثمارات
2,749,024	3,268,970	2,942,647	9	قرض حسن لصندوق حاملي الوثائق
613,893	613,773	613,773	11	مستحق من الشركة الأم
149,164	248,482	306,011		أصول أخرى
12,717,346	13,324,637	12,154,758		مجموع الأصول
حقوق الملكية والخصوم				
حقوق الملكية				
10,660,000	10,660,000	10,660,000		رأس المال
336,226	336,226	336,226		الاحتياطي الإجمالي
306,980	306,980	306,980		الاحتياطي الاختياري
173,153	173,153	233,249		احتياطي القيمة العادلة
(282,917)	(282,917)	(282,917)		احتياطي ترجمة عملات أجنبية
(3,215,728)	(3,129,244)	(3,102,267)		خسائر متراكمة
7,977,714	8,064,198	8,151,271		مجموع حقوق الملكية
الخصوم				
2,749,024	3,268,970	2,942,647	9	احتياطي عجز حاملي الوثائق
1,729,283	1,724,863	668,685		المبلغ المستحق إلى حاملي الوثائق
261,325	266,606	392,155		خصوم أخرى
4,739,632	5,260,439	4,003,487		مجموع الخصوم
12,717,346	13,324,637	12,154,758		مجموع حقوق الملكية والخصوم



حسين علي محمد العنتال
نائب رئيس مجلس الإدارة والرئيس التنفيذي



عبدالله عبد الرزاق العصفور
رئيس مجلس الإدارة

إن الإيضاحات المبينة في الصفحات من 7 إلى 19 تشكل جزءاً لا يتجزأ من هذه المعلومات المالية المرحلية المكثفة المجمعة.

بيان التعغيرات في حقوق الملكية المرحلي المكثف المجمع

	الإجمالي د.ك	خسائر متراكمة د.ك	احتياطي ترجمة عملات أجنبية د.ك	احتياطي القيمة العادلة د.ك	احتياطي اختياري د.ك	احتياطي اجباري د.ك	رأس المال د.ك	الرصيد في 31 ديسمبر 2021 (مدقق)
	8,064,198	(3,129,244)	(282,917)	173,153	306,980	336,226	10,660,000	
	11,814	11,814	-	-	-	-	-	ربح الفترة
	75,259	-	-	75,259	-	-	-	دخل شامل آخر للفترة
	87,073	11,814	-	75,259	-	-	-	إجمالي الدخل الشامل للفترة
	-	15,163	-	(15,163)	-	-	-	ربح محقق محول نتيجة استبعاد أصول مالية بالقيمة العادلة من خلال الدخل الشامل الآخر
	8,151,271	(3,102,267)	(282,917)	233,249	306,980	336,226	10,660,000	الرصيد في 30 سبتمبر 2022 (غير مدقق)
	7,999,784	(3,193,658)	(282,917)	173,153	306,980	336,226	10,660,000	الرصيد في 31 ديسمبر 2020 (مدقق)
	(22,070)	(22,070)	-	-	-	-	-	إجمالي الدخل الشامل للفترة
	7,977,714	(3,215,728)	(282,917)	173,153	306,980	336,226	10,660,000	الرصيد في 30 سبتمبر 2021 (غير مدقق)

إن الإيضاحات المبينة في الصفحات من 7 إلى 19 تشكل جزءاً لا يتجزأ من هذه المعلومات المالية المرحلية المكثفة المجمعة.

Report on review of interim condensed consolidated financial information

To the board of directors of
First Takaful Insurance Company – KPSC
Kuwait

Introduction

We have reviewed the accompanying interim condensed consolidated statement of financial position of First Takaful Insurance Company - KPSC (the "Parent Company") and its subsidiary (together the "Group") as of 30 September 2022 and the related interim condensed consolidated statement of profit or loss, profit or loss and other comprehensive income for three months and nine months period ended, and changes in equity and statement of cash flows for the nine-month period then ended. Management is responsible for the preparation and presentation of this interim condensed consolidated financial information in accordance with International Accounting Standard 34, "Interim Financial Reporting". Our responsibility is to express a conclusion on this interim condensed consolidated financial information based on our review.

Scope of Review

We conducted our review in accordance with International Standard on Review Engagements 2410, "Review of Interim Financial Information Performed by the Independent Auditor of the Entity." A review of interim financial information consists of making inquiries, primarily of persons responsible for financial and accounting matters, and applying analytical and other review procedures. A review is substantially less in scope than an audit conducted in accordance with International Standards on Auditing and consequently does not enable us to obtain assurance that we would become aware of all significant matters that might be identified in an audit. Accordingly, we do not express an audit opinion.


Conclusion

Based on our review, nothing has come to our attention that causes us to believe that the accompanying interim condensed consolidated financial information is not prepared, in all material respects, in accordance with International Accounting Standard 34, "Interim Financial Reporting".

Report on review of other legal and regulatory requirements

Based on our review, the interim condensed consolidated financial information is in agreement with the books of the Parent Company. We further report that, to the best of our knowledge and belief, no violations of the Companies Law No. 1 of 2016 and its Executive Regulations, or of the Memorandum of Incorporation and Articles of Association of the Parent Company, as amended, have occurred during the nine-month period ended 30 September 2022 that might have had a material effect on the business or financial position of the Parent Company, except as disclosed in the note no 7 to the interim condensed consolidated financial information.

We further report, to the best of our knowledge and belief, no violations of provisions of the Law No. 7 of 2010 regarding Capital Markets Authority and its relevant regulations have occurred during the nine-month period ended 30 September 2022 that might have had a material effect on the business or financial position of the Parent Company.



Abdullatif M. Al-Aiban (CPA)
(Licence No. 94-A)
of Grant Thornton – Al-Qatami, Al-Aiban & Partners

Kuwait
8 November 2022

Interim condensed consolidated statement of profit or loss

	Note	Three months ended		Nine months ended	
		30 Sept. 2022 (Unaudited) KD	30 Sept. 2021 (Unaudited) KD	30 Sept. 2022 (Unaudited) KD	30 Sept. 2021 (Unaudited) KD
Revenue					
Rental income	7	-	47,999	28,826	101,954
Gain/(loss) on disposal of investment property	7	23,532	(20,574)	23,532	(20,574)
Other income		110,609	-	110,609	-
		134,141	27,425	162,967	81,380
Expenses and other charges					
General and administrative expenses		(54,123)	(36,797)	(143,512)	(103,450)
Loss on disposal of assets held for sale	8	(7,213)	-	(7,213)	-
		(61,336)	(36,797)	(150,725)	(103,450)
Profit/ (loss) for the period before provision for National Labour Support Tax (NLST) and provision for Zakat					
National Labour Support Tax		72,805	(9,372)	12,242	(22,070)
Zakat		(306)	-	(306)	-
Zakat		(122)	-	(122)	-
Profit/ (loss) for the period		72,377	(9,372)	11,814	(22,070)
Basic and diluted earnings/ (loss) per share attributable to the owners of the parent company (Fils)					
	5	0.68 Fils	(0.09) Fils	0.11 Fils	(0.21) Fils

The notes set out on pages 7 to 20 form an integral part of this interim condensed consolidated financial information.


Interim condensed consolidated statement of profit or loss and other comprehensive income


	Three months ended		Nine months ended	
	30 Sept. 2022	30 Sept. 2021	30 Sept. 2022	30 Sept. 2021
Note	(Unaudited) KD	(Unaudited) KD	(Unaudited) KD	(Unaudited) KD
Profit/ (loss) for the period	72,377	(9,372)	11,814	(22,070)
Other comprehensive income:				
<i>Items that will not be reclassified to statement of profit or loss in subsequent periods:</i>				
- Change in fair value of investments at fair value through other comprehensive income	6	-	75,259	-
Total other comprehensive income	-	-	75,259	-
Total comprehensive income/ (loss) for the period	72,377	(9,372)	87,073	(22,070)

The notes set out on pages 7 to 20 form an integral part of this interim condensed consolidated financial information.

Interim condensed consolidated statement of financial position

	Note	30 Sept. 2022 (Unaudited) KD	31 Dec. 2021 (Audited) KD	30 Sept. 2021 (Unaudited) KD
Assets				
Bank balances		4,297	6,077	6,071
Long term bank deposit		339,000	-	-
Investment in associate		720,001	720,001	720,001
Investments at fair value through other comprehensive income	6	4,079,650	4,799,030	2
Investment properties	7	2,605,743	3,668,304	3,485,416
Assets held for sale	8	543,636	-	-
Advanced payment for investments		-	-	4,993,775
Qard Hassan to policyholders' fund	9	2,942,647	3,268,970	2,749,024
Due from Parent Company	11	613,773	613,773	613,893
Other assets		306,011	248,482	149,164
Total assets		12,154,758	13,324,637	12,717,346
Equity and liabilities				
Equity				
Share capital		10,660,000	10,660,000	10,660,000
Statutory reserve		336,226	336,226	336,226
Voluntary reserve		306,980	306,980	306,980
Fair value reserve		233,249	173,153	173,153
Foreign currency translation reserve		(282,917)	(282,917)	(282,917)
Accumulated losses		(3,102,267)	(3,129,244)	(3,215,728)
Total equity		8,151,271	8,064,198	7,977,714
Liabilities				
Policyholders' deficit reserve	9	2,942,647	3,268,970	2,749,024
Amount due to policyholders		668,685	1,724,863	1,729,283
Other liabilities		392,155	266,606	261,325
Total liabilities		4,003,487	5,260,439	4,739,632
Total equity and liabilities		12,154,758	13,324,637	12,717,346


Abdullah A. Al-Asfour
Chairman


Hussain Ali Mohammed Al-Attal
Vice Chairman & CEO

The notes set out on pages 7 to 20 form an integral part of this interim condensed consolidated financial information.

Interim condensed consolidated statement of changes in equity

	Share Capital KD	Statutory reserve KD	Voluntary reserve KD	Fair value reserve KD	Foreign currency translation reserve KD	Accumulated losses KD	Total KD
Balance at 31 December 2021 (Audited)	10,660,000	336,226	306,980	173,153	(282,917)	(3,129,244)	8,064,198
Profit for the period	-	-	-	-	-	11,814	11,814
Other comprehensive income for the period	-	-	-	75,259	-	-	75,259
Total comprehensive income for the period	-	-	-	75,259	-	11,814	87,073
Realised gain transferred on disposal of financial assets at FVOCI	-	-	-	(15,163)	-	15,163	-
Balance at 30 September 2022 (Unaudited)	10,660,000	336,226	306,980	233,249	(282,917)	(3,102,267)	8,151,271
Balance at 31 December 2020 (Audited)	10,660,000	336,226	306,980	173,153	(282,917)	(3,193,658)	7,999,784
Total comprehensive income for the period	-	-	-	-	-	(22,070)	(22,070)
Balance at 30 September 2021 (unaudited)	10,660,000	336,226	306,980	173,153	(282,917)	(3,215,728)	7,977,714

The notes set out on pages 7 to 20 form an integral part of this interim condensed consolidated financial information.